

Software Version: 14

Werkseinstellung / Factory setting

Konfiguration / Configuration

Sprache / Language	Deutsch
Stromausgang Leitfähigkeit / Current output conductivity	
Bereich / Range	4 – 20 mA
Dämpfung / Stability	Aus / Off
Alarmstrom / Alarm level	0.0 mA
Überwachung / Monitoring	Aus / Off
Stromausgang Temperatur / Current output Temperature	
Bereich / Range	4 – 20 mA
Dämpfung / Stability	Aus / Off
Alarmstrom / Alarm level	0.0 mA
Überwachung / Monitoring	Aus / Off
CIP-Funktionen / CIP Functions	Aus / Off
Alarm Relais / Alarm Relay	
Bei Alarm / At alarm	Relais abgefallen / Relay inactive
Referenztemperatur / Reference temperature	20 °C
Temperatur Einheit / Temperature unit	Celsius

Parameter CIP-Bereiche / Parameters CIP circuit

Temperatur Stromausgang / Temperature current output	
Null / Zero	4 mA = 0 °C
SPAN / Full	20 mA = 100 °C
Messart / Measuring mode	Leitfähigkeit / Conductivity
Leitfähigkeit Stromausgang / Conductivity current output	
Null / Zero	4 mA = 0 mS/cm
SPAN / Full	20 mA = 200 mS/cm
Temperaturkoeffizient / TC-value	2.00 %/K

Kalibrierung / Calibration:

Armaturfaktor / armature factor	0.980
--	--------------


Profibus_DP1:

Adresse / Address	3
--------------------------	----------

Grundgerät / Basic device

- Leitfähigkeits-Messbereich kalibriert / Cali. current output conductivity
- Temperatur kalibriert / Cali. Current output temperature
- Gerät geprüft / Device checked

Modifikation / Modification

Date
21.06.22
Signature


Date

Signature

LMIT09 wallmounting 5m clampng conductivity transmitter

PN: 189202

Supply voltage:

Fuse:

Protection class:

Device No.:

Prod. code:

498847 / 125 22 / 1001

24V AC/DC

T0.4 A

IP 67

4057



ECOLAB Engineering GmbH
P.O. Box 1164
D-83309 Blegsdorf



Software Version: 14

Werkseinstellung / Factory setting

Konfiguration / Configuration

Sprache / Language	Deutsch
Stromausgang Leitfähigkeit / Current output conductivity	
Bereich / Range	4 – 20 mA
Dämpfung / Stability	Aus / Off
Alarmstrom / Alarm level	0.0 mA
Überwachung / Monitoring	Aus / Off
Stromausgang Temperatur / Current output Temperature	
Bereich / Range	4 – 20 mA
Dämpfung / Stability	Aus / Off
Alarmstrom / Alarm level	0.0 mA
Überwachung / Monitoring	Aus / Off
CIP-Funktionen / CIP Functions	Aus / Off
Alarm Relais / Alarm Relay	
Bei Alarm / At alarm	Relais abgefallen / Relay inactive
Referenztemperatur / Reference temperature	20 °C
Temperatur Einheit / Temperature unit	Celsius

Parameter CIP-Bereiche / Parameters CIP circuit

Temperatur Stromausgang / Temperature current output	
Null / Zero	4 mA = 0 °C
SPAN / Full	20 mA = 100 °C
Messart / Measuring mode	Leitfähigkeit / Conductivity
Leitfähigkeit Stromausgang / Conductivity current output	
Null / Zero	4 mA = 0 mS/cm
SPAN / Full	20 mA = 200 mS/cm
Temperaturkoeffizient / TC-value	2.00 %/K

Kalibrierung / Calibration:

Armaturfaktor / armature factor	0.980
--	--------------


Profibus_DP1:

Adresse / Address	3
--------------------------	----------

Grundgerät / Basic device

- Leitfähigkeits-Messbereich kalibriert / Cali. current output conductivity
- Temperatur kalibriert / Cali. Current output temperature
- Gerät geprüft / Device checked

Modifikation / Modification

Date
21.06.22
Signature


Date

Signature

LMIT09 wallmounting 5m clamping conductivity transmitter

PN: 189202
Supply voltage:
Fuse:
Protection class:
Device No.:
Prod. code:

24V AC/DC
T0.4 A
IP 67
4058
498847 / 125 22 / 1002



ECOLAB Engineering GmbH
P.O. Box 1164
D-83309 Siegsdorf



Software Version: 14

Werkseinstellung / Factory setting

Konfiguration / Configuration

Sprache / Language	Deutsch
Stromausgang Leitfähigkeit / Current output conductivity	
Bereich / Range	4 – 20 mA
Dämpfung / Stability	Aus / Off
Alarmstrom / Alarm level	0.0 mA
Überwachung / Monitoring	Aus / Off
Stromausgang Temperatur / Current output Temperature	
Bereich / Range	4 – 20 mA
Dämpfung / Stability	Aus / Off
Alarmstrom / Alarm level	0.0 mA
Überwachung / Monitoring	Aus / Off
CIP-Funktionen / CIP Functions	Aus / Off
Alarm Relais / Alarm Relay	
Bei Alarm / At alarm	Relais abgefallen / Relay inactive
Referenztemperatur / Reference temperature	20 °C
Temperatur Einheit / Temperature unit	Celsius

Parameter CIP-Bereiche / Parameters CIP circuit

Temperatur Stromausgang / Temperature current output	
Null / Zero	4 mA = 0 °C
SPAN / Full	20 mA = 100 °C
Messart / Measuring mode	Leitfähigkeit / Conductivity
Leitfähigkeit Stromausgang / Conductivity current output	
Null / Zero	4 mA = 0 mS/cm
SPAN / Full	20 mA = 200 mS/cm
Temperaturkoeffizient / TC-value	2.00 %/K

Kalibrierung / Calibration:

Armaturfaktor / armature factor	0.980
--	--------------

Profibus_DP1:

Adresse / Address	3
--------------------------	----------

Grundgerät / Basic device

- Leitfähigkeits-Messbereich kalibriert / Cali. current output conductivity
- Temperatur kalibriert / Cali. Current output temperature
- Gerät geprüft / Device checked

Modifikation / Modification

Date
21.06.22
Signature


Date

Signature

LMIT09 wallmounting 5m clamping conductivity transmitter

PN: 189202

Supply voltage:

Fuse:

Protection class:

Device No.:

Prod. code:

24V AC/DC

T0.4 A

IP 67

4059

498847 / 125 22 / 1003



Software Version: 14

Werkseinstellung / Factory setting

Konfiguration / Configuration

Sprache / Language	Deutsch
Stromausgang Leitfähigkeit / Current output conductivity	
Bereich / Range	4 – 20 mA
Dämpfung / Stability	Aus / Off
Alarmstrom / Alarm level	0.0 mA
Überwachung / Monitoring	Aus / Off
Stromausgang Temperatur / Current output Temperature	
Bereich / Range	4 – 20 mA
Dämpfung / Stability	Aus / Off
Alarmstrom / Alarm level	0.0 mA
Überwachung / Monitoring	Aus / Off
CIP-Funktionen / CIP Functions	Aus / Off
Alarm Relais / Alarm Relay	
Bei Alarm / At alarm	Relais abgefallen / Relay inactive
Referenztemperatur / Reference temperature	20 °C
Temperatur Einheit / Temperature unit	Celsius

Parameter CIP-Bereiche / Parameters CIP circuit

Temperatur Stromausgang / Temperature current output	
Null / Zero	4 mA = 0 °C
SPAN / Full	20 mA = 100 °C
Messart / Measuring mode	Leitfähigkeit / Conductivity
Leitfähigkeit Stromausgang / Conductivity current output	
Null / Zero	4 mA = 0 mS/cm
SPAN / Full	20 mA = 200 mS/cm
Temperaturkoeffizient / TC-value	2.00 %/K

Kalibrierung / Calibration:

Armaturfaktor / armature factor	0.980
--	--------------

Profibus_DP1:

Adresse / Address	3
--------------------------	----------

Grundgerät / Basic device

- Leitfähigkeits-Messbereich kalibriert / Cali. current output conductivity
- Temperatur kalibriert / Cali. Current output temperature
- Gerät geprüft / Device checked

Modifikation / Modification

Date
21.06.22
Signature
[Signature]

Date

Signature

LMIT09 wallmounting 5m clamping conductivity transmitter

PN: 189202

Supply voltage:

Fuse:

Protection class:

Device No.:

Prod. code:

24V AC/DC

T0.4 A

IP 67

4080

498847 / 125 22 / 1004



Software Version: 14

Werkseinstellung / Factory setting

Konfiguration / Configuration

Sprache / Language	Deutsch
Stromausgang Leitfähigkeit / Current output conductivity	
Bereich / Range	4 – 20 mA
Dämpfung / Stability	Aus / Off
Alarmstrom / Alarm level	0.0 mA
Überwachung / Monitoring	Aus / Off
Stromausgang Temperatur / Current output Temperature	
Bereich / Range	4 – 20 mA
Dämpfung / Stability	Aus / Off
Alarmstrom / Alarm level	0.0 mA
Überwachung / Monitoring	Aus / Off
CIP-Funktionen / CIP Functions	Aus / Off
Alarm Relais / Alarm Relay	
Bei Alarm / At alarm	Relais abgefallen / Relay inactive
Referenztemperatur / Reference temperature	20 °C
Temperatur Einheit / Temperature unit	Celsius

Parameter CIP-Bereiche / Parameters CIP circuit

Temperatur Stromausgang / Temperature current output	
Null / Zero	4 mA = 0 °C
SPAN / Full	20 mA = 100 °C
Messart / Measuring mode	Leitfähigkeit / Conductivity
Leitfähigkeit Stromausgang / Conductivity current output	
Null / Zero	4 mA = 0 mS/cm
SPAN / Full	20 mA = 200 mS/cm
Temperaturkoeffizient / TC-value	2.00 %/K

Kalibrierung / Calibration:

Armaturfaktor / armature factor	0.980
--	--------------

Profibus_DP1:

Adresse / Address	3
--------------------------	----------

Grundgerät / Basic device

- Leitfähigkeits-Messbereich kalibriert / Cali. current output conductivity
- Temperatur kalibriert / Cali. Current output temperature
- Gerät geprüft / Device checked

Modifikation / Modification

Date
21.06.22
Signature


Date

Signature

LMIT09 wallmounting 5m clamping conductivity transmitter

PN: 189202
Supply voltage:
Fuse:
Protection class:
Device No.:
Prod. code:

24V AC/DC
T0.4 A
IP 67
4061



ECOLAB Engineering GmbH
P.O. Box 1184
D-83309 Siegsdorf

Software Version: 14

Werkseinstellung / Factory setting

Konfiguration / Configuration

Sprache / Language	Deutsch
Stromausgang Leitfähigkeit / Current output conductivity	
Bereich / Range	4 – 20 mA
Dämpfung / Stability	Aus / Off
Alarmstrom / Alarm level	0.0 mA
Überwachung / Monitoring	Aus / Off
Stromausgang Temperatur / Current output Temperature	
Bereich / Range	4 – 20 mA
Dämpfung / Stability	Aus / Off
Alarmstrom / Alarm level	0.0 mA
Überwachung / Monitoring	Aus / Off
CIP-Funktionen / CIP Functions	Aus / Off
Alarm Relais / Alarm Relay	
Bei Alarm / At alarm	Relais abgefallen / Relay inactive
Referenztemperatur / Reference temperature	20 °C
Temperatur Einheit / Temperature unit	Celsius

Parameter CIP-Bereiche / Parameters CIP circuit

Temperatur Stromausgang / Temperature current output	
Null / Zero	4 mA = 0 °C
SPAN / Full	20 mA = 100 °C
Messart / Measuring mode	Leitfähigkeit / Conductivity
Leitfähigkeit Stromausgang / Conductivity current output	
Null / Zero	4 mA = 0 mS/cm
SPAN / Full	20 mA = 200 mS/cm
Temperaturkoeffizient / TC-value	2.00 %/K

Kalibrierung / Calibration:

Armaturfaktor / armature factor	0.980
--	--------------

Profibus_DP1:

Adresse / Address	3
--------------------------	----------

Grundgerät / Basic device

- Leitfähigkeits-Messbereich kalibriert / Cali. current output conductivity
- Temperatur kalibriert / Cali. Current output temperature
- Gerät geprüft / Device checked

Modifikation / Modification

Date
21.06.22
Signature [Signature]

Date

Signature

LMIT09 wallmounting 5m clampng conductivity transmitter

PN: 180202

Supply voltage:

Fuse:

Protection class:

Device No.:

Prod. code:

498847 / 125 22 / 1006

24V AC/DC
T0,4 A

IP 67

4062



ECOLAB Engineering GmbH
P.O. Box 1184
D-33309 Siesdorf



Software Version: 14

Werkseinstellung / Factory setting

Konfiguration / Configuration

Sprache / Language	Deutsch
Stromausgang Leitfähigkeit / Current output conductivity	
Bereich / Range	4 – 20 mA
Dämpfung / Stability	Aus / Off
Alarmstrom / Alarm level	0.0 mA
Überwachung / Monitoring	Aus / Off
Stromausgang Temperatur / Current output Temperature	
Bereich / Range	4 – 20 mA
Dämpfung / Stability	Aus / Off
Alarmstrom / Alarm level	0.0 mA
Überwachung / Monitoring	Aus / Off
CIP-Funktionen / CIP Functions	Aus / Off
Alarm Relais / Alarm Relay	
Bei Alarm / At alarm	Relais abgefallen / Relay inactive
Referenztemperatur / Reference temperature	20 °C
Temperatur Einheit / Temperature unit	Celsius

Parameter CIP-Bereiche / Parameters CIP circuit

Temperatur Stromausgang / Temperature current output	
Null / Zero	4 mA = 0 °C
SPAN / Full	20 mA = 100 °C
Messart / Measuring mode	Leitfähigkeit / Conductivity
Leitfähigkeit Stromausgang / Conductivity current output	
Null / Zero	4 mA = 0 mS/cm
SPAN / Full	20 mA = 200 mS/cm
Temperaturkoeffizient / TC-value	2.00 %/K

Kalibrierung / Calibration:

Armaturfaktor / armature factor	0.980
--	--------------

Profibus_DPV1:

Adresse / Address	3
--------------------------	----------

Grundgerät / Basic device

- Leitfähigkeits-Messbereich kalibriert / Cali. current output conductivity
- Temperatur kalibriert / Cali. Current output temperature
- Gerät geprüft / Device checked

Modifikation / Modification

Date

21.06.22

Signature



Date

Signature

LMIT09 wallmounting 5m clamping conductivity transmitter

PN: 189202

Supply voltage:

Fuse:

Protection class:

Device No.:

Prod. code:

24V AC/DC

T0.4 A

IP 67

4063

498647 / 125 22/1007



ECOLAB Engineering GmbH
P.O. Box 1164
D-83309 Siegen



Software Version: 14

Werkseinstellung / Factory setting

Konfiguration / Configuration

Sprache / Language	Deutsch
Stromausgang Leitfähigkeit / Current output conductivity	
Bereich / Range	4 – 20 mA
Dämpfung / Stability	Aus / Off
Alarmstrom / Alarm level	0.0 mA
Überwachung / Monitoring	Aus / Off
Stromausgang Temperatur / Current output Temperature	
Bereich / Range	4 – 20 mA
Dämpfung / Stability	Aus / Off
Alarmstrom / Alarm level	0.0 mA
Überwachung / Monitoring	Aus / Off
CIP-Funktionen / CIP Functions	Aus / Off
Alarm Relais / Alarm Relay	
Bei Alarm / At alarm	Relais abgefallen / Relay inactive
Referenztemperatur / Reference temperature	20 °C
Temperatur Einheit / Temperature unit	Celsius

Parameter CIP-Bereiche / Parameters CIP circuit

Temperatur Stromausgang / Temperature current output	
Null / Zero	4 mA = 0 °C
SPAN / Full	20 mA = 100 °C
Messart / Measuring mode	Leitfähigkeit / Conductivity
Leitfähigkeit Stromausgang / Conductivity current output	
Null / Zero	4 mA = 0 mS/cm
SPAN / Full	20 mA = 200 mS/cm
Temperaturkoeffizient / TC-value	2.00 %/K

Kalibrierung / Calibration:

Armaturfaktor / armature factor	0.980
--	--------------

Profibus_DP1:

Adresse / Address	3
--------------------------	----------

Grundgerät / Basic device

- Leitfähigkeits-Messbereich kalibriert / Cali. current output conductivity
- Temperatur kalibriert / Cali. Current output temperature
- Gerät geprüft / Device checked

Modifikation / Modification

Date
21.06.22
Signature
[Signature]

Date

Signature

LMIT09 wallmounting 5m clamping conductivity transmitter

PN: 189202

Supply voltage:

Fuse:

Protection class:

Device No.:

Prod. code:

24V AC/DC

T0.4 A

IP 67

4064

498847 / 125 22 / 1008



Software Version: 14

Werkseinstellung / Factory setting

Konfiguration / Configuration

Sprache / Language	Deutsch
Stromausgang Leitfähigkeit / Current output conductivity	
Bereich / Range	4 – 20 mA
Dämpfung / Stability	Aus / Off
Alarmstrom / Alarm level	0.0 mA
Überwachung / Monitoring	Aus / Off
Stromausgang Temperatur / Current output Temperature	
Bereich / Range	4 – 20 mA
Dämpfung / Stability	Aus / Off
Alarmstrom / Alarm level	0.0 mA
Überwachung / Monitoring	Aus / Off
CIP-Funktionen / CIP Functions	Aus / Off
Alarm Relais / Alarm Relay	
Bei Alarm / At alarm	Relais abgefallen / Relay inactive
Referenztemperatur / Reference temperature	20 °C
Temperatur Einheit / Temperature unit	Celsius

Parameter CIP-Bereiche / Parameters CIP circuit

Temperatur Stromausgang / Temperature current output	
Null / Zero	4 mA = 0 °C
SPAN / Full	20 mA = 100 °C
Messart / Measuring mode	Leitfähigkeit / Conductivity
Leitfähigkeit Stromausgang / Conductivity current output	
Null / Zero	4 mA = 0 mS/cm
SPAN / Full	20 mA = 200 mS/cm
Temperaturkoeffizient / TC-value	2.00 %/K

Kalibrierung / Calibration:

Armaturfaktor / armature factor	0.980
--	--------------

Profibus_DP1:

Adresse / Address	3
--------------------------	----------

Grundgerät / Basic device

- Leitfähigkeits-Messbereich kalibriert / Cali. current output conductivity
- Temperatur kalibriert / Cali. Current output temperature
- Gerät geprüft / Device checked

Modifikation / Modification

Date
21.06.22
Signature


Date

Signature

LMIT09 wallmounting 5m clamping conductivity transmitter

PN: 189202
Supply voltage:
Fuse:
Protection class:
Device No.:
Prod. code:

498847 / 125 22 / 1009

24V AC/DC
T0.4 A



ECOLAB Engineering GmbH
P.O. Box 1164
D-83309 Bleiberg



Software Version: 14

Werkseinstellung / Factory setting

Konfiguration / Configuration

Sprache / Language	Deutsch
Stromausgang Leitfähigkeit / Current output conductivity	
Bereich / Range	4 – 20 mA
Dämpfung / Stability	Aus / Off
Alarmstrom / Alarm level	0.0 mA
Überwachung / Monitoring	Aus / Off
Stromausgang Temperatur / Current output Temperature	
Bereich / Range	4 – 20 mA
Dämpfung / Stability	Aus / Off
Alarmstrom / Alarm level	0.0 mA
Überwachung / Monitoring	Aus / Off
CIP-Funktionen / CIP Functions	Aus / Off
Alarm Relais / Alarm Relay	
Bei Alarm / At alarm	Relais abgefallen / Relay inactive
Referenztemperatur / Reference temperature	20 °C
Temperatur Einheit / Temperature unit	Celsius

Parameter CIP-Bereiche / Parameters CIP circuit

Temperatur Stromausgang / Temperature current output	
Null / Zero	4 mA = 0 °C
SPAN / Full	20 mA = 100 °C
Messart / Measuring mode	Leitfähigkeit / Conductivity
Leitfähigkeit Stromausgang / Conductivity current output	
Null / Zero	4 mA = 0 mS/cm
SPAN / Full	20 mA = 200 mS/cm
Temperaturkoeffizient / TC-value	2.00 %/K

Kalibrierung / Calibration:

Armaturfaktor / armature factor	0.980
--	--------------

Profibus_DPV1:

Adresse / Address	3
--------------------------	----------

Grundgerät / Basic device

- Leitfähigkeits-Messbereich kalibriert / Cali. current output conductivity
- Temperatur kalibriert / Cali. Current output temperature
- Gerät geprüft / Device checked

Modifikation / Modification

Date
21.06.22
Signature


Date

Signature

LMIT09 wallmounting 5m clamping conductivity transmitter

PN: 189202
Supply voltage:
Fuse:
Protection class:
Device No.:
Prod. code:

24V AC/DC
TO 4 A
IP 67
4068
498847 / 125 22 / 1010



ECOLAB Engineering GmbH
P.O. Box 1164
D-83309 Siegedorf



Software Version: 14

Werkseinstellung / Factory setting

Konfiguration / Configuration

Sprache / Language	Deutsch
Stromausgang Leitfähigkeit / Current output conductivity	
Bereich / Range	4 – 20 mA
Dämpfung / Stability	Aus / Off
Alarmstrom / Alarm level	0.0 mA
Überwachung / Monitoring	Aus / Off
Stromausgang Temperatur / Current output Temperature	
Bereich / Range	4 – 20 mA
Dämpfung / Stability	Aus / Off
Alarmstrom / Alarm level	0.0 mA
Überwachung / Monitoring	Aus / Off
CIP-Funktionen / CIP Functions	Aus / Off
Alarm Relais / Alarm Relay	
Bei Alarm / At alarm	Relais abgefallen / Relay inactive
Referenztemperatur / Reference temperature	20 °C
Temperatur Einheit / Temperature unit	Celsius

Parameter CIP-Bereiche / Parameters CIP circuit

Temperatur Stromausgang / Temperature current output	
Null / Zero	4 mA = 0 °C
SPAN / Full	20 mA = 100 °C
Messart / Measuring mode	Leitfähigkeit / Conductivity
Leitfähigkeit Stromausgang / Conductivity current output	
Null / Zero	4 mA = 0 mS/cm
SPAN / Full	20 mA = 200 mS/cm
Temperaturkoeffizient / TC-value	2.00 %/K

Kalibrierung / Calibration:

Armaturfaktor / armature factor	0.980
--	--------------


Profibus_DP1:

Adresse / Address	3
--------------------------	----------

Grundgerät / Basic device

- Leitfähigkeits-Messbereich kalibriert / Cali. current output conductivity
- Temperatur kalibriert / Cali. Current output temperature
- Gerät geprüft / Device checked

Modifikation / Modification

Date
21.06.22
Signature 

Date

Signature

LMIT09 wallmounting 5m clamping conductivity transmitter

PN: 189202

Supply voltage:

Fuse:

Protection class:

Device No.:

Prod. code:

24V AC/DC

T0.4 A

IP 67

4067

498847 / 125 22 / 1011



ECOLAB Engineering GmbH
P.O. Box 1164
D-83309 Biegsdorf



Software Version: 14

Werkseinstellung / Factory setting

Konfiguration / Configuration

Sprache / Language	Deutsch
Stromausgang Leitfähigkeit / Current output conductivity	
Bereich / Range	4 – 20 mA
Dämpfung / Stability	Aus / Off
Alarmstrom / Alarm level	0.0 mA
Überwachung / Monitoring	Aus / Off
Stromausgang Temperatur / Current output Temperature	
Bereich / Range	4 – 20 mA
Dämpfung / Stability	Aus / Off
Alarmstrom / Alarm level	0.0 mA
Überwachung / Monitoring	Aus / Off
CIP-Funktionen / CIP Functions	Aus / Off
Alarm Relais / Alarm Relay	
Bei Alarm / At alarm	Relais abgefallen / Relay inactive
Referenztemperatur / Reference temperature	20 °C
Temperatur Einheit / Temperature unit	Celsius

Parameter CIP-Bereiche / Parameters CIP circuit

Temperatur Stromausgang / Temperature current output	
Null / Zero	4 mA = 0 °C
SPAN / Full	20 mA = 100 °C
Messart / Measuring mode	Leitfähigkeit / Conductivity
Leitfähigkeit Stromausgang / Conductivity current output	
Null / Zero	4 mA = 0 mS/cm
SPAN / Full	20 mA = 200 mS/cm
Temperaturkoeffizient / TC-value	2.00 %/K

Kalibrierung / Calibration:

Armaturfaktor / armature factor	0.980
--	--------------

Profibus_DP1:

Adresse / Address	3
--------------------------	----------

Grundgerät / Basic device

- Leitfähigkeits-Messbereich kalibriert / Cali. current output conductivity
- Temperatur kalibriert / Cali. Current output temperature
- Gerät geprüft / Device checked

Modifikation / Modification

Date
21.06.22
Signature
[Signature]

Date

Signature

LMIT09 wallmounting 5m clamping conductivity transmitter

PN: 189202

Supply voltage:

Fuse:

Protection class:

Device No.:

Prod. code:

24V AC/DC

T0.4 A

IP 67

4068

498847 / 125 22 / 1012



Software Version: 14

Werkseinstellung / Factory setting

Konfiguration / Configuration

Sprache / Language	Deutsch
Stromausgang Leitfähigkeit / Current output conductivity	
Bereich / Range	4 – 20 mA
Dämpfung / Stability	Aus / Off
Alarmstrom / Alarm level	0.0 mA
Überwachung / Monitoring	Aus / Off
Stromausgang Temperatur / Current output Temperature	
Bereich / Range	4 – 20 mA
Dämpfung / Stability	Aus / Off
Alarmstrom / Alarm level	0.0 mA
Überwachung / Monitoring	Aus / Off
CIP-Funktionen / CIP Functions	Aus / Off
Alarm Relais / Alarm Relay	
Bei Alarm / At alarm	Relais abgefallen / Relay inactive
Referenztemperatur / Reference temperature	20 °C
Temperatur Einheit / Temperature unit	Celsius

Parameter CIP-Bereiche / Parameters CIP circuit

Temperatur Stromausgang / Temperature current output	
Null / Zero	4 mA = 0 °C
SPAN / Full	20 mA = 100 °C
Messart / Measuring mode	Leitfähigkeit / Conductivity
Leitfähigkeit Stromausgang / Conductivity current output	
Null / Zero	4 mA = 0 mS/cm
SPAN / Full	20 mA = 200 mS/cm
Temperaturkoeffizient / TC-value	2.00 %/K

Kalibrierung / Calibration:

Armaturfaktor / armature factor	0.980
--	--------------


Profibus DPV1:

Adresse / Address	3
--------------------------	----------

Grundgerät / Basic device

- Leitfähigkeits-Messbereich kalibriert / Cali. current output conductivity
- Temperatur kalibriert / Cali. Current output temperature
- Gerät geprüft / Device checked

Modifikation / Modification

Date
21.06.22
Signature 

Date

Signature

LMIT09 wallmounting 5m clamping conductivity transmitter

PN: 189202

Supply voltage:

Fuse:

Protection class:

Device No.:

Prod. code:

24V AC/DC

T0.4 A

IP 67

4069

498847 / 125 22/1013



Software Version: 14

Werkseinstellung / Factory setting

Konfiguration / Configuration

Sprache / Language	Deutsch
Stromausgang Leitfähigkeit / Current output conductivity	
Bereich / Range	4 – 20 mA
Dämpfung / Stability	Aus / Off
Alarmstrom / Alarm level	0.0 mA
Überwachung / Monitoring	Aus / Off
Stromausgang Temperatur / Current output Temperature	
Bereich / Range	4 – 20 mA
Dämpfung / Stability	Aus / Off
Alarmstrom / Alarm level	0.0 mA
Überwachung / Monitoring	Aus / Off
CIP-Funktionen / CIP Functions	Aus / Off
Alarm Relais / Alarm Relay	
Bei Alarm / At alarm	Relais abgefallen / Relay inactive
Referenztemperatur / Reference temperature	20 °C
Temperatur Einheit / Temperature unit	Celsius

Parameter CIP-Bereiche / Parameters CIP circuit

Temperatur Stromausgang / Temperature current output	
Null / Zero	4 mA = 0 °C
SPAN / Full	20 mA = 100 °C
Messart / Measuring mode	Leitfähigkeit / Conductivity
Leitfähigkeit Stromausgang / Conductivity current output	
Null / Zero	4 mA = 0 mS/cm
SPAN / Full	20 mA = 200 mS/cm
Temperaturkoeffizient / TC-value	2.00 %/K

Kalibrierung / Calibration:

Armaturfaktor / armature factor	0.980
--	--------------

Profibus DPV1:

Adresse / Address	3
--------------------------	----------

Grundgerät / Basic device

- Leitfähigkeits-Messbereich kalibriert / Cali. current output conductivity
- Temperatur kalibriert / Cali. Current output temperature
- Gerät geprüft / Device checked

Modifikation / Modification

Date
21.06.22
Signature


Date

Signature

LMIT09 wallmounting 5m clamping conductivity transmitter

PN: 189202

Supply voltage:

Fuse:

Protection class:

Device No.:

Prod. code:

24V AC/DC
T0.4 A
IP 67
4070



498847 / 125 22 / 1014

ECOLAB Engineering GmbH
P.O. Box 1164
D-83309 Siegedorf



Software Version: 14

Werkseinstellung / Factory setting

Konfiguration / Configuration

Sprache / Language	Deutsch
Stromausgang Leitfähigkeit / Current output conductivity	
Bereich / Range	4 – 20 mA
Dämpfung / Stability	Aus / Off
Alarmstrom / Alarm level	0.0 mA
Überwachung / Monitoring	Aus / Off
Stromausgang Temperatur / Current output Temperature	
Bereich / Range	4 – 20 mA
Dämpfung / Stability	Aus / Off
Alarmstrom / Alarm level	0.0 mA
Überwachung / Monitoring	Aus / Off
CIP-Funktionen / CIP Functions	Aus / Off
Alarm Relais / Alarm Relay	
Bei Alarm / At alarm	Relais abgefallen / Relay inactive
Referenztemperatur / Reference temperature	20 °C
Temperatur Einheit / Temperature unit	Celsius

Parameter CIP-Bereiche / Parameters CIP circuit

Temperatur Stromausgang / Temperature current output	
Null / Zero	4 mA = 0 °C
SPAN / Full	20 mA = 100 °C
Messart / Measuring mode	Leitfähigkeit / Conductivity
Leitfähigkeit Stromausgang / Conductivity current output	
Null / Zero	4 mA = 0 mS/cm
SPAN / Full	20 mA = 200 mS/cm
Temperaturkoeffizient / TC-value	2.00 %/K

Kalibrierung / Calibration:

Armaturfaktor / armature factor	0.980
--	--------------

Profibus_DP1:

Adresse / Address	3
--------------------------	----------

Grundgerät / Basic device

- Leitfähigkeits-Messbereich kalibriert / Cali. current output conductivity
- Temperatur kalibriert / Cali. Current output temperature
- Gerät geprüft / Device checked

Modifikation / Modification

Date
21.06.22
Signature
[Signature]

Date

Signature

LMIT09 wallmounting 5m clampng conductivity transmitter

PN: 180202
Supply voltage:
Fuse:
Protection class:
Device No.:
Prod. code:

24V AC/DC
T0.4 A
IP 67
4071



Software Version: 14

Werkseinstellung / Factory setting

Konfiguration / Configuration

Sprache / Language	Deutsch
Stromausgang Leitfähigkeit / Current output conductivity	
Bereich / Range	4 – 20 mA
Dämpfung / Stability	Aus / Off
Alarmstrom / Alarm level	0.0 mA
Überwachung / Monitoring	Aus / Off
Stromausgang Temperatur / Current output Temperature	
Bereich / Range	4 – 20 mA
Dämpfung / Stability	Aus / Off
Alarmstrom / Alarm level	0.0 mA
Überwachung / Monitoring	Aus / Off
CIP-Funktionen / CIP Functions	Aus / Off
Alarm Relais / Alarm Relay	
Bei Alarm / At alarm	Relais abgefallen / Relay inactive
Referenztemperatur / Reference temperature	20 °C
Temperatur Einheit / Temperature unit	Celsius

Parameter CIP-Bereiche / Parameters CIP circuit

Temperatur Stromausgang / Temperature current output	
Null / Zero	4 mA = 0 °C
SPAN / Full	20 mA = 100 °C
Messart / Measuring mode	Leitfähigkeit / Conductivity
Leitfähigkeit Stromausgang / Conductivity current output	
Null / Zero	4 mA = 0 mS/cm
SPAN / Full	20 mA = 200 mS/cm
Temperaturkoeffizient / TC-value	2.00 %/K

Kalibrierung / Calibration:

Armaturfaktor / armature factor	0.980
--	--------------

Profibus_DP1:

Adresse / Address	3
--------------------------	----------

Grundgerät / Basic device

- Leitfähigkeits-Messbereich kalibriert / Cali. current output conductivity
- Temperatur kalibriert / Cali. Current output temperature
- Gerät geprüft / Device checked

Modifikation / Modification

Date
21.06.22
Signature
[Signature]

Date

Signature

LMIT09 wallmounting 5m clampng conductivity transmitter

PN: 189202

Supply voltage:

Fuse:

Protection class:

Device No.:

Prod. code:

24V AC/DC

T0.4 A

IP 67

4072

498847 / 125 22 / 1016



Software Version: 14

Werkseinstellung / Factory setting

Konfiguration / Configuration

Sprache / Language	Deutsch
Stromausgang Leitfähigkeit / Current output conductivity	
Bereich / Range	4 – 20 mA
Dämpfung / Stability	Aus / Off
Alarmstrom / Alarm level	0.0 mA
Überwachung / Monitoring	Aus / Off
Stromausgang Temperatur / Current output Temperature	
Bereich / Range	4 – 20 mA
Dämpfung / Stability	Aus / Off
Alarmstrom / Alarm level	0.0 mA
Überwachung / Monitoring	Aus / Off
CIP-Funktionen / CIP Functions	Aus / Off
Alarm Relais / Alarm Relay	
Bei Alarm / At alarm	Relais abgefallen / Relay inactive
Referenztemperatur / Reference temperature	20 °C
Temperatur Einheit / Temperature unit	Celsius

Parameter CIP-Bereiche / Parameters CIP circuit

Temperatur Stromausgang / Temperature current output	
Null / Zero	4 mA = 0 °C
SPAN / Full	20 mA = 100 °C
Messart / Measuring mode	Leitfähigkeit / Conductivity
Leitfähigkeit Stromausgang / Conductivity current output	
Null / Zero	4 mA = 0 mS/cm
SPAN / Full	20 mA = 200 mS/cm
Temperaturkoeffizient / TC-value	2.00 %/K

Kalibrierung / Calibration:

Armaturfaktor / armature factor	0.980
--	--------------


Profibus_DP1:

Adresse / Address	3
--------------------------	----------

Grundgerät / Basic device

- Leitfähigkeits-Messbereich kalibriert / Cali. current output conductivity
- Temperatur kalibriert / Cali. Current output temperature
- Gerät geprüft / Device checked

Modifikation / Modification

Date
21.06.22
Signature 

Date

Signature

LMIT09 wallmounting 5m clamping conductivity transmitter

PN: 189202

Supply voltage:

Fuse:

Protection class:

Device No.:

Prod. code:

24V AC/DC

T0.4 A

IP 67

4073

498847 / 125 22 / 1017



ECOLAB Engineering GmbH
P.O. Box 1164
D-83309 Stegedorf



Software Version: 14

Werkseinstellung / Factory setting

Konfiguration / Configuration

Sprache / Language	Deutsch
Stromausgang Leitfähigkeit / Current output conductivity	
Bereich / Range	4 – 20 mA
Dämpfung / Stability	Aus / Off
Alarmstrom / Alarm level	0.0 mA
Überwachung / Monitoring	Aus / Off
Stromausgang Temperatur / Current output Temperature	
Bereich / Range	4 – 20 mA
Dämpfung / Stability	Aus / Off
Alarmstrom / Alarm level	0.0 mA
Überwachung / Monitoring	Aus / Off
CIP-Funktionen / CIP Functions	Aus / Off
Alarm Relais / Alarm Relay	
Bei Alarm / At alarm	Relais abgefallen / Relay inactive
Referenztemperatur / Reference temperature	20 °C
Temperatur Einheit / Temperature unit	Celsius

Parameter CIP-Bereiche / Parameters CIP circuit

Temperatur Stromausgang / Temperature current output	
Null / Zero	4 mA = 0 °C
SPAN / Full	20 mA = 100 °C
Messart / Measuring mode	Leitfähigkeit / Conductivity
Leitfähigkeit Stromausgang / Conductivity current output	
Null / Zero	4 mA = 0 mS/cm
SPAN / Full	20 mA = 200 mS/cm
Temperaturkoeffizient / TC-value	2.00 %/K

Kalibrierung / Calibration:

Armaturfaktor / armature factor	0.980
--	--------------

Profibus_DP1:

Adresse / Address	3
--------------------------	----------

Grundgerät / Basic device

- Leitfähigkeits-Messbereich kalibriert / Cali. current output conductivity
- Temperatur kalibriert / Cali. Current output temperature
- Gerät geprüft / Device checked

Modifikation / Modification

Date

21.06.22

Signature



Date

Signature

LMIT09 wallmounting 5m clamping conductivity transmitter

PN: 189202

Supply voltage:

Fuse:

Protection class:

Device No.:

Prod. code:

24V AC/DC

T0.4 A

IP 67

4074

498847 / 125 22 / 1018



ECOLAB Engineering GmbH
P.O. Box 1154
D-83309 Blegdorf



Software Version: 14

Werkseinstellung / Factory setting

Konfiguration / Configuration

Sprache / Language	Deutsch
Stromausgang Leitfähigkeit / Current output conductivity	
Bereich / Range	4 – 20 mA
Dämpfung / Stability	Aus / Off
Alarmstrom / Alarm level	0.0 mA
Überwachung / Monitoring	Aus / Off
Stromausgang Temperatur / Current output Temperature	
Bereich / Range	4 – 20 mA
Dämpfung / Stability	Aus / Off
Alarmstrom / Alarm level	0.0 mA
Überwachung / Monitoring	Aus / Off
CIP-Funktionen / CIP Functions	Aus / Off
Alarm Relais / Alarm Relay	
Bei Alarm / At alarm	Relais abgefallen / Relay inactive
Referenztemperatur / Reference temperature	20 °C
Temperatur Einheit / Temperature unit	Celsius

Parameter CIP-Bereiche / Parameters CIP circuit

Temperatur Stromausgang / Temperature current output	
Null / Zero	4 mA = 0 °C
SPAN / Full	20 mA = 100 °C
Messart / Measuring mode	Leitfähigkeit / Conductivity
Leitfähigkeit Stromausgang / Conductivity current output	
Null / Zero	4 mA = 0 mS/cm
SPAN / Full	20 mA = 200 mS/cm
Temperaturkoeffizient / TC-value	2.00 %/K

Kalibrierung / Calibration:

Armaturfaktor / armature factor	0.980
--	--------------

Profibus_DP1:

Adresse / Address	3
--------------------------	----------

Grundgerät / Basic device

- Leitfähigkeits-Messbereich kalibriert / Cali. current output conductivity
- Temperatur kalibriert / Cali. Current output temperature
- Gerät geprüft / Device checked

Modifikation / Modification

Date

21.06.22

Signature

[Handwritten Signature]

Date

Signature

LMIT09 wallmounting 5m clampng conductivity transmitter

PN: 189202
Supply voltage:
Fuse:
Protection class:
Device No.:
Prod. code:

24V AC/DC
T0,4 A
IP 67
4075
498847 / 125 22 / 1019



ECOLAB Engineering GmbH
P.O. Box 1164
D-83309 Siegedorf



Software Version: 14

Werkseinstellung / Factory setting

Konfiguration / Configuration

Sprache / Language	Deutsch
Stromausgang Leitfähigkeit / Current output conductivity	
Bereich / Range	4 – 20 mA
Dämpfung / Stability	Aus / Off
Alarmstrom / Alarm level	0.0 mA
Überwachung / Monitoring	Aus / Off
Stromausgang Temperatur / Current output Temperature	
Bereich / Range	4 – 20 mA
Dämpfung / Stability	Aus / Off
Alarmstrom / Alarm level	0.0 mA
Überwachung / Monitoring	Aus / Off
CIP-Funktionen / CIP Functions	Aus / Off
Alarm Relais / Alarm Relay	
Bei Alarm / At alarm	Relais abgefallen / Relay inactive
Referenztemperatur / Reference temperature	20 °C
Temperatur Einheit / Temperature unit	Celsius

Parameter CIP-Bereiche / Parameters CIP circuit

Temperatur Stromausgang / Temperature current output	
Null / Zero	4 mA = 0 °C
SPAN / Full	20 mA = 100 °C
Messart / Measuring mode	Leitfähigkeit / Conductivity
Leitfähigkeit Stromausgang / Conductivity current output	
Null / Zero	4 mA = 0 mS/cm
SPAN / Full	20 mA = 200 mS/cm
Temperaturkoeffizient / TC-value	2.00 %/K

Kalibrierung / Calibration:

Armaturfaktor / armature factor	0.980
--	--------------

Profibus_DP1:

Adresse / Address	3
--------------------------	----------

Grundgerät / Basic device


- Leitfähigkeits-Messbereich kalibriert / Cali. current output conductivity
- Temperatur kalibriert / Cali. Current output temperature
- Gerät geprüft / Device checked

Modifikation / Modification

Date

21.06.22

Signature



Date

Signature

LMIT09 wallmounting 5m clamping conductivity transmitter

PN: 189202

Supply voltage:

Fuse:

Protection class:

Device No.:

Prod. code:

498847 / 125 22 / 1020

24V AC/DC

To 4 A

IP 67

4078



ECOLAB Engineering GmbH
P.O. Box 1164
D-53309 Slegsdorf

