

Software Version: 14

**Werkseinstellung / Factory setting**

**Konfiguration / Configuration**

<b>Sprache / Language</b>	<b>Deutsch</b>
<b>Stromausgang Leitfähigkeit / Current output conductivity</b>	
Bereich / Range	4 – 20 mA
Dämpfung / Stability	Aus / Off
Alarmstrom / Alarm level	0.0 mA
Überwachung / Monitoring	Aus / Off
<b>Stromausgang Temperatur / Current output Temperature</b>	
Bereich / Range	4 – 20 mA
Dämpfung / Stability	Aus / Off
Alarmstrom / Alarm level	0.0 mA
Überwachung / Monitoring	Aus / Off
<b>CIP-Funktionen / CIP Functions</b>	<b>Aus / Off</b>
<b>Alarm Relais / Alarm Relay</b>	
Bei Alarm / At alarm	Relais abgefallen / Relay inactive
Referenztemperatur / Reference temperature	20 °C
Temperatur Einheit / Temperature unit	Celsius

**Parameter CIP-Bereiche / Parameters CIP circuit**

<b>Temperatur Stromausgang / Temperature current output</b>	
Null / Zero	4 mA = 0 °C
SPAN / Full	20 mA = 100 °C
<b>Messart / Measuring mode</b>	<b>Leitfähigkeit / Conductivity</b>
<b>Leitfähigkeit Stromausgang / Conductivity current output</b>	
Null / Zero	4 mA = 0 mS/cm
SPAN / Full	20 mA = 200 mS/cm
<b>Temperaturkoeffizient / TC-value</b>	<b>2.00 %/K</b>

**Kalibrierung / Calibration:**

<b>Armaturfaktor / armature factor</b>	<b>0.980</b>
--	--------------

**Profibus\_DPV1:**

<b>Adresse / Address</b>	<b>3</b>
--------------------------	----------

**Grundgerät / Basic device**

- Leitfähigkeits-Messbereich kalibriert / Cali. current output conductivity
- Temperatur kalibriert / Cali. Current output temperature
- Gerät geprüft / Device checked

**Modifikation / Modification**

Date  
31.05.22  
Signature 

Date

Signature

LMIT09 wallmounting 5m clamping conductivity transmitter

PN: 189202

Supply voltage:

Fuse:

Protection class:

Device No.:

Prod. code:

492380 / 321 22 / 1001

24V AC/DC  
T0.4 A  
IP 67  
3997



ECOLAB Engineering GmbH  
P.O. Box 1164  
D-83309 Stegendorf



LMIT09 / S209

Software Version: 14

**Werkseinstellung / Factory setting**

**Konfiguration / Configuration**

<b>Sprache / Language</b>	<b>Deutsch</b>
<b>Stromausgang Leitfähigkeit / Current output conductivity</b>	
Bereich / Range	4 – 20 mA
Dämpfung / Stability	Aus / Off
Alarmstrom / Alarm level	0.0 mA
Überwachung / Monitoring	Aus / Off
<b>Stromausgang Temperatur / Current output Temperature</b>	
Bereich / Range	4 – 20 mA
Dämpfung / Stability	Aus / Off
Alarmstrom / Alarm level	0.0 mA
Überwachung / Monitoring	Aus / Off
<b>CIP-Funktionen / CIP Functions</b>	<b>Aus / Off</b>
<b>Alarm Relais / Alarm Relay</b>	
Bei Alarm / At alarm	Relais abgefallen / Relay inactive
Referenztemperatur / Reference temperature	20 °C
Temperatur Einheit / Temperature unit	Celsius

**Parameter CIP-Bereiche / Parameters CIP circuit**

<b>Temperatur Stromausgang / Temperature current output</b>	
Null / Zero	4 mA = 0 °C
SPAN / Full	20 mA = 100 °C
<b>Messart / Measuring mode</b>	<b>Leitfähigkeit / Conductivity</b>
<b>Leitfähigkeit Stromausgang / Conductivity current output</b>	
Null / Zero	4 mA = 0 mS/cm
SPAN / Full	20 mA = 200 mS/cm
<b>Temperaturkoeffizient / TC-value</b>	<b>2.00 %/K</b>

**Kalibrierung / Calibration:**

<b>Armaturfaktor / armature factor</b>	<b>0.980</b>
--	--------------

**Profibus\_DP1:**

<b>Adresse / Address</b>	<b>3</b>
--------------------------	----------

**Grundgerät / Basic device**

- Leitfähigkeits-Messbereich kalibriert / Cali. current output conductivity
- Temperatur kalibriert / Cali. Current output temperature
- Gerät geprüft / Device checked

**Modifikation / Modification**

Date  
31.05.22  
Signature 

Date  
\_\_\_\_\_  
Signature  
\_\_\_\_\_

LMIT09 wallmounting 5m clamping conductivity transmitter

PN: 189202

Supply voltage:

Fuse:

Protection class:

Device No.:

Prod. code:

24V AC/DC

TO.4 A

IP 67

3998

492380 / 321 22 / 1002



ECOLAB Engineering GmbH  
P.O. Box 1184  
D-83309 Illgedorf



Software Version: 14

**Werkseinstellung / Factory setting**

**Konfiguration / Configuration**

<b>Sprache / Language</b>	<b>Deutsch</b>
<b>Stromausgang Leitfähigkeit / Current output conductivity</b>	
Bereich / Range	4 – 20 mA
Dämpfung / Stability	Aus / Off
Alarmstrom / Alarm level	0.0 mA
Überwachung / Monitoring	Aus / Off
<b>Stromausgang Temperatur / Current output Temperature</b>	
Bereich / Range	4 – 20 mA
Dämpfung / Stability	Aus / Off
Alarmstrom / Alarm level	0.0 mA
Überwachung / Monitoring	Aus / Off
<b>CIP-Funktionen / CIP Functions</b>	<b>Aus / Off</b>
<b>Alarm Relais / Alarm Relay</b>	
Bei Alarm / At alarm	Relais abgefallen / Relay inactive
Referenztemperatur / Reference temperature	20 °C
Temperatur Einheit / Temperature unit	Celsius

**Parameter CIP-Bereiche / Parameters CIP circuit**

<b>Temperatur Stromausgang / Temperature current output</b>	
Null / Zero	4 mA = 0 °C
SPAN / Full	20 mA = 100 °C
<b>Messart / Measuring mode</b>	<b>Leitfähigkeit / Conductivity</b>
<b>Leitfähigkeit Stromausgang / Conductivity current output</b>	
Null / Zero	4 mA = 0 mS/cm
SPAN / Full	20 mA = 200 mS/cm
<b>Temperaturkoeffizient / TC-value</b>	<b>2.00 %/K</b>

**Kalibrierung / Calibration:**

<b>Armaturfaktor / armature factor</b>	<b>0.980</b>
--	--------------

**Profibus\_DP1:**

<b>Adresse / Address</b>	<b>3</b>
--------------------------	----------

**Grundgerät / Basic device**

- Leitfähigkeits-Messbereich kalibriert / Cali. current output conductivity
- Temperatur kalibriert / Cali. Current output temperature
- Gerät geprüft / Device checked

**Modifikation / Modification**

Date  
31.05.22  
Signature

Date  
\_\_\_\_\_  
Signature

LMIT09 wallmounting 5m clamping conductivity transmitter

PN: 189202

Supply voltage:

Fuse:

Protection class:

Device No.:

Prod. code:

24V AC/DC

T0.4 A

IP 67

3999

492380 / 321 22 / 1003



ECOLAB Engineering GmbH  
P.O. Box 1164  
D-83309 Siegsdorf



Software Version: 14

**Werkseinstellung / Factory setting**

**Konfiguration / Configuration**

<b>Sprache / Language</b>	<b>Deutsch</b>
<b>Stromausgang Leitfähigkeit / Current output conductivity</b>	
Bereich / Range	4 – 20 mA
Dämpfung / Stability	Aus / Off
Alarmstrom / Alarm level	0.0 mA
Überwachung / Monitoring	Aus / Off
<b>Stromausgang Temperatur / Current output Temperature</b>	
Bereich / Range	4 – 20 mA
Dämpfung / Stability	Aus / Off
Alarmstrom / Alarm level	0.0 mA
Überwachung / Monitoring	Aus / Off
<b>CIP-Funktionen / CIP Functions</b>	<b>Aus / Off</b>
<b>Alarm Relais / Alarm Relay</b>	
Bei Alarm / At alarm	Relais abgefallen / Relay inactive
Referenztemperatur / Reference temperature	20 °C
Temperatur Einheit / Temperature unit	Celsius

**Parameter CIP-Bereiche / Parameters CIP circuit**

<b>Temperatur Stromausgang / Temperature current output</b>	
Null / Zero	4 mA = 0 °C
SPAN / Full	20 mA = 100 °C
<b>Messart / Measuring mode</b>	<b>Leitfähigkeit / Conductivity</b>
<b>Leitfähigkeit Stromausgang / Conductivity current output</b>	
Null / Zero	4 mA = 0 mS/cm
SPAN / Full	20 mA = 200 mS/cm
<b>Temperaturkoeffizient / TC-value</b>	<b>2.00 %/K</b>

**Kalibrierung / Calibration:**

<b>Armaturfaktor / armature factor</b>	<b>0.980</b>
--	--------------

**Profibus\_DP1:**

<b>Adresse / Address</b>	<b>3</b>
--------------------------	----------

**Grundgerät / Basic device**

- Leitfähigkeits-Messbereich kalibriert / Cali. current output conductivity
- Temperatur kalibriert / Cali. Current output temperature
- Gerät geprüft / Device checked

**Modifikation / Modification**

Date

31.05.22

Signature



Date

Signature

LMIT09 wallmounting 5m clamping conductivity transmitter

PN: 189202

Supply voltage:

Fuse:

Protection class:

Device No.:

Prod. code:

24V AC/DC

T0.4 A

IP 67

4000

492380 / 321 22 / 1004



ECOLAB Engineering GmbH  
P.O. Box 1164  
D-83309 Siegedorf



LMIT09 / S209

Software Version: 14

**Werkseinstellung / Factory setting**

**Konfiguration / Configuration**

<b>Sprache / Language</b>	<b>Deutsch</b>
<b>Stromausgang Leitfähigkeit / Current output conductivity</b>	
Bereich / Range	4 – 20 mA
Dämpfung / Stability	Aus / Off
Alarmstrom / Alarm level	0.0 mA
Überwachung / Monitoring	Aus / Off
<b>Stromausgang Temperatur / Current output Temperature</b>	
Bereich / Range	4 – 20 mA
Dämpfung / Stability	Aus / Off
Alarmstrom / Alarm level	0.0 mA
Überwachung / Monitoring	Aus / Off
<b>CIP-Funktionen / CIP Functions</b>	<b>Aus / Off</b>
<b>Alarm Relais / Alarm Relay</b>	
Bei Alarm / At alarm	Relais abgefallen / Relay inactive
Referenztemperatur / Reference temperature	20 °C
Temperatur Einheit / Temperature unit	Celsius

**Parameter CIP-Bereiche / Parameters CIP circuit**

<b>Temperatur Stromausgang / Temperature current output</b>	
Null / Zero	4 mA = 0 °C
SPAN / Full	20 mA = 100 °C
<b>Messart / Measuring mode</b>	<b>Leitfähigkeit / Conductivity</b>
<b>Leitfähigkeit Stromausgang / Conductivity current output</b>	
Null / Zero	4 mA = 0 mS/cm
SPAN / Full	20 mA = 200 mS/cm
<b>Temperaturkoeffizient / TC-value</b>	<b>2.00 %/K</b>

**Kalibrierung / Calibration:**

<b>Armaturfaktor / armature factor</b>	<b>0.980</b>
--	--------------

**Profibus\_DP1:**

<b>Adresse / Address</b>	<b>3</b>
--------------------------	----------

**Grundgerät / Basic device**

- Leitfähigkeits-Messbereich kalibriert / Cali. current output conductivity
- Temperatur kalibriert / Cali. Current output temperature
- Gerät geprüft / Device checked

**Modifikation / Modification**

Date  
31.05.22  
Signature

Date  
\_\_\_\_\_  
Signature

LMIT09 wallmounting 5m clamping conductivity transmitter

PN: 189202

Supply voltage:

Fuse:

Protection class:

Device No.:

Prod. code:

24V AC/DC

T0.4 A

IP 67

4001

492380 / 321 22 / 1005



ECOLAB Engineering GmbH  
P.O. Box 1164  
D-83309 Siegedorf



LMIT09 / S209

Software Version: 14

**Werkseinstellung / Factory setting**

**Konfiguration / Configuration**

<b>Sprache / Language</b>	<b>Deutsch</b>
<b>Stromausgang Leitfähigkeit / Current output conductivity</b>	
Bereich / Range	4 – 20 mA
Dämpfung / Stability	Aus / Off
Alarmstrom / Alarm level	0.0 mA
Überwachung / Monitoring	Aus / Off
<b>Stromausgang Temperatur / Current output Temperature</b>	
Bereich / Range	4 – 20 mA
Dämpfung / Stability	Aus / Off
Alarmstrom / Alarm level	0.0 mA
Überwachung / Monitoring	Aus / Off
<b>CIP-Funktionen / CIP Functions</b>	<b>Aus / Off</b>
<b>Alarm Relais / Alarm Relay</b>	
Bei Alarm / At alarm	Relais abgefallen / Relay inactive
Referenztemperatur / Reference temperature	20 °C
Temperatur Einheit / Temperature unit	Celsius

**Parameter CIP-Bereiche / Parameters CIP circuit**

<b>Temperatur Stromausgang / Temperature current output</b>	
Null / Zero	4 mA = 0 °C
SPAN / Full	20 mA = 100 °C
<b>Messart / Measuring mode</b>	<b>Leitfähigkeit / Conductivity</b>
<b>Leitfähigkeit Stromausgang / Conductivity current output</b>	
Null / Zero	4 mA = 0 mS/cm
SPAN / Full	20 mA = 200 mS/cm
<b>Temperaturkoeffizient / TC-value</b>	<b>2.00 %/K</b>

**Kalibrierung / Calibration:**

<b>Armaturfaktor / armature factor</b>	<b>0.980</b>
--	--------------

**Profibus\_DP1:**

<b>Adresse / Address</b>	<b>3</b>
--------------------------	----------

**Grundgerät / Basic device**

- Leitfähigkeits-Messbereich kalibriert / Cali. current output conductivity
- Temperatur kalibriert / Cali. Current output temperature
- Gerät geprüft / Device checked

**Modifikation / Modification**

Date  
31.05.22  
Signature 

Date

Signature

LMIT09 wallmounting 5m clamping conductivity transmitter

PN: 189202  
Supply voltage:  
Fuse:  
Protection class:  
Device No.:  
Prod. code:

24V AC/DC  
TO, 4 A  
IP 67  
4002  
492380 / 321 22 / 1006



ECOLAB Engineering GmbH  
P.O. Box 1184  
D-83309 Siegsdorf



LMIT09 / S209

Software Version: 14

**Werkseinstellung / Factory setting**

**Konfiguration / Configuration**

<b>Sprache / Language</b>	<b>Deutsch</b>
<b>Stromausgang Leitfähigkeit / Current output conductivity</b>	
Bereich / Range	4 – 20 mA
Dämpfung / Stability	Aus / Off
Alarmstrom / Alarm level	0.0 mA
Überwachung / Monitoring	Aus / Off
<b>Stromausgang Temperatur / Current output Temperature</b>	
Bereich / Range	4 – 20 mA
Dämpfung / Stability	Aus / Off
Alarmstrom / Alarm level	0.0 mA
Überwachung / Monitoring	Aus / Off
<b>CIP-Funktionen / CIP Functions</b>	<b>Aus / Off</b>
<b>Alarm Relais / Alarm Relay</b>	
Bei Alarm / At alarm	Relais abgefallen / Relay inactive
Referenztemperatur / Reference temperature	20 °C
Temperatur Einheit / Temperature unit	Celsius

**Parameter CIP-Bereiche / Parameters CIP circuit**

<b>Temperatur Stromausgang / Temperature current output</b>	
Null / Zero	4 mA = 0 °C
SPAN / Full	20 mA = 100 °C
<b>Messart / Measuring mode</b>	<b>Leitfähigkeit / Conductivity</b>
<b>Leitfähigkeit Stromausgang / Conductivity current output</b>	
Null / Zero	4 mA = 0 mS/cm
SPAN / Full	20 mA = 200 mS/cm
<b>Temperaturkoeffizient / TC-value</b>	<b>2.00 %/K</b>

**Kalibrierung / Calibration:**

<b>Armaturfaktor / armature factor</b>	<b>0.980</b>
--	--------------

**Profibus DPV1:**

<b>Adresse / Address</b>	<b>3</b>
--------------------------	----------

**Grundgerät / Basic device**

- Leitfähigkeits-Messbereich kalibriert / Cali. current output conductivity
- Temperatur kalibriert / Cali. Current output temperature
- Gerät geprüft / Device checked

**Modifikation / Modification**

Date  
31.05.22  
Signature

Date  
\_\_\_\_\_  
Signature  
\_\_\_\_\_

LMIT09 wallmounting 5m clamping conductivity transmitter

PN: 189202

Supply voltage:

Fuse:

Protection class:

Device No.:

Prod. code:

24V AC/DC

T0.4 A

IP 67

4003

492380 / 321 22 / 1007



ECOLAB Engineering GmbH  
P.O. Box 1164  
D-83309 Siegedorf



LMIT09 / S209

Software Version: 14

**Werkseinstellung / Factory setting**

**Konfiguration / Configuration**

<b>Sprache / Language</b>	<b>Deutsch</b>
<b>Stromausgang Leitfähigkeit / Current output conductivity</b>	
Bereich / Range	4 – 20 mA
Dämpfung / Stability	Aus / Off
Alarmstrom / Alarm level	0.0 mA
Überwachung / Monitoring	Aus / Off
<b>Stromausgang Temperatur / Current output Temperature</b>	
Bereich / Range	4 – 20 mA
Dämpfung / Stability	Aus / Off
Alarmstrom / Alarm level	0.0 mA
Überwachung / Monitoring	Aus / Off
<b>CIP-Funktionen / CIP Functions</b>	<b>Aus / Off</b>
<b>Alarm Relais / Alarm Relay</b>	
Bei Alarm / At alarm	Relais abgefallen / Relay inactive
Referenztemperatur / Reference temperature	20 °C
Temperatur Einheit / Temperature unit	Celsius

**Parameter CIP-Bereiche / Parameters CIP circuit**

<b>Temperatur Stromausgang / Temperature current output</b>	
Null / Zero	4 mA = 0 °C
SPAN / Full	20 mA = 100 °C
<b>Messart / Measuring mode</b>	<b>Leitfähigkeit / Conductivity</b>
<b>Leitfähigkeit Stromausgang / Conductivity current output</b>	
Null / Zero	4 mA = 0 mS/cm
SPAN / Full	20 mA = 200 mS/cm
<b>Temperaturkoeffizient / TC-value</b>	<b>2.00 %/K</b>

**Kalibrierung / Calibration:**

<b>Armaturfaktor / armature factor</b>	<b>0.980</b>
--	--------------

**Profibus\_DP1:**

<b>Adresse / Address</b>	<b>3</b>
--------------------------	----------

**Grundgerät / Basic device**

- Leitfähigkeits-Messbereich kalibriert / Cali. current output conductivity
- Temperatur kalibriert / Cali. Current output temperature
- Gerät geprüft / Device checked

**Modifikation / Modification**

Date  
31.05.22  
Signature

Date  
\_\_\_\_\_  
Signature  
\_\_\_\_\_

LIMIT09 wallmounting 5m clamping conductivity transmitter

PN: 189202

Supply voltage:

Fuse:

Protection class:

Device No.:

Prod. code:

24V AC/DC

T0.4 A

IP 67

4004

492380 / 321 22 / 1008



ECOLAB Engineering GmbH  
P.O. Box 1164  
D-83309 Illegsdorf





LMIT09 / S209

Software Version: 14

**Werkseinstellung / Factory setting**

**Konfiguration / Configuration**

<b>Sprache / Language</b>	<b>Deutsch</b>
<b>Stromausgang Leitfähigkeit / Current output conductivity</b>	
Bereich / Range	4 – 20 mA
Dämpfung / Stability	Aus / Off
Alarmstrom / Alarm level	0.0 mA
Überwachung / Monitoring	Aus / Off
<b>Stromausgang Temperatur / Current output Temperature</b>	
Bereich / Range	4 – 20 mA
Dämpfung / Stability	Aus / Off
Alarmstrom / Alarm level	0.0 mA
Überwachung / Monitoring	Aus / Off
<b>CIP-Funktionen / CIP Functions</b>	<b>Aus / Off</b>
<b>Alarm Relais / Alarm Relay</b>	
Bei Alarm / At alarm	Relais abgefallen / Relay inactive
Referenztemperatur / Reference temperature	20 °C
Temperatur Einheit / Temperature unit	Celsius

**Parameter CIP-Bereiche / Parameters CIP circuit**

<b>Temperatur Stromausgang / Temperature current output</b>	
Null / Zero	4 mA = 0 °C
SPAN / Full	20 mA = 100 °C
<b>Messart / Measuring mode</b>	<b>Leitfähigkeit / Conductivity</b>
<b>Leitfähigkeit Stromausgang / Conductivity current output</b>	
Null / Zero	4 mA = 0 mS/cm
SPAN / Full	20 mA = 200 mS/cm
<b>Temperaturkoeffizient / TC-value</b>	<b>2.00 %/K</b>

**Kalibrierung / Calibration:**

<b>Armaturfaktor / armature factor</b>	<b>0.980</b>
--	--------------


**Profibus\_DPV1:**

<b>Adresse / Address</b>	<b>3</b>
--------------------------	----------

**Grundgerät / Basic device**

- Leitfähigkeits-Messbereich kalibriert / Cali. current output conductivity
- Temperatur kalibriert / Cali. Current output temperature
- Gerät geprüft / Device checked

**Modifikation / Modification**

Date  
31.05.22  
Signature 

Date

Signature

LMIT09 wallmounting 5m clamping conductivity transmitter

PN: 189202

Supply voltage:

Fuse:

Protection class:

Device No.:

Prod. code:

24V AC/DC

T0,4 A

IP 67

4005

492380 / 321 22 / 1009



ECOLAB Engineering GmbH  
P.O. Box 1164  
D-83309 Siegedorf



Software Version: 14

**Werkseinstellung / Factory setting**

**Konfiguration / Configuration**

<b>Sprache / Language</b>	<b>Deutsch</b>
<b>Stromausgang Leitfähigkeit / Current output conductivity</b>	
Bereich / Range	4 – 20 mA
Dämpfung / Stability	Aus / Off
Alarmstrom / Alarm level	0.0 mA
Überwachung / Monitoring	Aus / Off
<b>Stromausgang Temperatur / Current output Temperature</b>	
Bereich / Range	4 – 20 mA
Dämpfung / Stability	Aus / Off
Alarmstrom / Alarm level	0.0 mA
Überwachung / Monitoring	Aus / Off
<b>CIP-Funktionen / CIP Functions</b>	<b>Aus / Off</b>
<b>Alarm Relais / Alarm Relay</b>	
Bei Alarm / At alarm	Relais abgefallen / Relay inactive
Referenztemperatur / Reference temperature	20 °C
Temperatur Einheit / Temperature unit	Celsius

**Parameter CIP-Bereiche / Parameters CIP circuit**

<b>Temperatur Stromausgang / Temperature current output</b>	
Null / Zero	4 mA = 0 °C
SPAN / Full	20 mA = 100 °C
<b>Messart / Measuring mode</b>	<b>Leitfähigkeit / Conductivity</b>
<b>Leitfähigkeit Stromausgang / Conductivity current output</b>	
Null / Zero	4 mA = 0 mS/cm
SPAN / Full	20 mA = 200 mS/cm
<b>Temperaturkoeffizient / TC-value</b>	<b>2.00 %/K</b>

**Kalibrierung / Calibration:**

<b>Armaturfaktor / armature factor</b>	<b>0.980</b>
--	--------------

**Profibus\_DP1:**

<b>Adresse / Address</b>	<b>3</b>
--------------------------	----------

**Grundgerät / Basic device**

- Leitfähigkeits-Messbereich kalibriert / Cali. current output conductivity
- Temperatur kalibriert / Cali. Current output temperature
- Gerät geprüft / Device checked

**Modifikation / Modification**

Date  
31.05.22  
Signature 

Date

Signature

LMIT09 wallmounting 5m clamping conductivity transmitter

PN: 189202

Supply voltage:

24V AC/DC

Fuse:



Protection class:

To. 4 A

Device No.:

IP 67

Prod. code:

492380 / 321 22 / 1010



ECOLAB Engineering GmbH  
P.O. Box 1154  
D-83309 Siegsdorf



Software Version: 14

**Werkseinstellung / Factory setting**

**Konfiguration / Configuration**

<b>Sprache / Language</b>	<b>Deutsch</b>
<b>Stromausgang Leitfähigkeit / Current output conductivity</b>	
Bereich / Range	4 – 20 mA
Dämpfung / Stability	Aus / Off
Alarmstrom / Alarm level	0.0 mA
Überwachung / Monitoring	Aus / Off
<b>Stromausgang Temperatur / Current output Temperature</b>	
Bereich / Range	4 – 20 mA
Dämpfung / Stability	Aus / Off
Alarmstrom / Alarm level	0.0 mA
Überwachung / Monitoring	Aus / Off
<b>CIP-Funktionen / CIP Functions</b>	<b>Aus / Off</b>
<b>Alarm Relais / Alarm Relay</b>	
Bei Alarm / At alarm	Relais abgefallen / Relay inactive
Referenztemperatur / Reference temperature	20 °C
Temperatur Einheit / Temperature unit	Celsius

**Parameter CIP-Bereiche / Parameters CIP circuit**

<b>Temperatur Stromausgang / Temperature current output</b>	
Null / Zero	4 mA = 0 °C
SPAN / Full	20 mA = 100 °C
<b>Messart / Measuring mode</b>	<b>Leitfähigkeit / Conductivity</b>
<b>Leitfähigkeit Stromausgang / Conductivity current output</b>	
Null / Zero	4 mA = 0 mS/cm
SPAN / Full	20 mA = 200 mS/cm
<b>Temperaturkoeffizient / TC-value</b>	<b>2.00 %/K</b>

**Kalibrierung / Calibration:**

<b>Armaturfaktor / armature factor</b>	<b>0.980</b>
--	--------------

**Profibus\_DPV1:**

<b>Adresse / Address</b>	<b>3</b>
--------------------------	----------

**Grundgerät / Basic device**

- Leitfähigkeits-Messbereich kalibriert / Cali. current output conductivity
- Temperatur kalibriert / Cali. Current output temperature
- Gerät geprüft / Device checked

**Modifikation / Modification**

Date  
31.05.22  
Signature

Date  
\_\_\_\_\_  
Signature  
\_\_\_\_\_

LMIT09 wallmounting 5m clamping conductivity transmitter

PN: 189202

Supply voltage:

Fuse:

Protection class:

Device No.:

Prod. code:

24V AC/DC

TO.4 A

IP 67

4007

492380 / 321 22 / 1011



ECOLAB Engineering GmbH  
P.O. Box 1164  
D-83309 Siegedorf



LMIT09 / S209

Software Version: 14

**Werkseinstellung / Factory setting**

**Konfiguration / Configuration**

<b>Sprache / Language</b>	<b>Deutsch</b>
<b>Stromausgang Leitfähigkeit / Current output conductivity</b>	
Bereich / Range	4 – 20 mA
Dämpfung / Stability	Aus / Off
Alarmstrom / Alarm level	0.0 mA
Überwachung / Monitoring	Aus / Off
<b>Stromausgang Temperatur / Current output Temperature</b>	
Bereich / Range	4 – 20 mA
Dämpfung / Stability	Aus / Off
Alarmstrom / Alarm level	0.0 mA
Überwachung / Monitoring	Aus / Off
<b>CIP-Funktionen / CIP Functions</b>	<b>Aus / Off</b>
<b>Alarm Relais / Alarm Relay</b>	
Bei Alarm / At alarm	Relais abgefallen / Relay inactive
Referenztemperatur / Reference temperature	20 °C
Temperatur Einheit / Temperature unit	Celsius

**Parameter CIP-Bereiche / Parameters CIP circuit**

<b>Temperatur Stromausgang / Temperature current output</b>	
Null / Zero	4 mA = 0 °C
SPAN / Full	20 mA = 100 °C
<b>Messart / Measuring mode</b>	<b>Leitfähigkeit / Conductivity</b>
<b>Leitfähigkeit Stromausgang / Conductivity current output</b>	
Null / Zero	4 mA = 0 mS/cm
SPAN / Full	20 mA = 200 mS/cm
<b>Temperaturkoeffizient / TC-value</b>	<b>2.00 %/K</b>

**Kalibrierung / Calibration:**

<b>Armaturfaktor / armature factor</b>	<b>0.980</b>
--	--------------


**Profibus\_DP1:**

<b>Adresse / Address</b>	<b>3</b>
--------------------------	----------

**Grundgerät / Basic device**

- Leitfähigkeits-Messbereich kalibriert / Cali. current output conductivity
- Temperatur kalibriert / Cali. Current output temperature
- Gerät geprüft / Device checked

**Modifikation / Modification**

Date  
31.05.22  
Signature 

Date  
\_\_\_\_\_  
Signature  
\_\_\_\_\_

LMIT09 wallmounting 5m clamping conductivity transmitter  
PN: 189202  
Supply voltage: 24V AC/DC  
Fuse: TO,4 A  
Protection class: IP 67  
Device No.: 4008  
Prod. code: 492380 / 321 22 / 1012



ECOLAB Engineering GmbH  
P.O. Box 1154  
D-83309 Siegedorf



LMIT09 / S209

Software Version: 14

**Werkseinstellung / Factory setting**

**Konfiguration / Configuration**

<b>Sprache / Language</b>	<b>Deutsch</b>
<b>Stromausgang Leitfähigkeit / Current output conductivity</b>	
Bereich / Range	4 – 20 mA
Dämpfung / Stability	Aus / Off
Alarmstrom / Alarm level	0.0 mA
Überwachung / Monitoring	Aus / Off
<b>Stromausgang Temperatur / Current output Temperature</b>	
Bereich / Range	4 – 20 mA
Dämpfung / Stability	Aus / Off
Alarmstrom / Alarm level	0.0 mA
Überwachung / Monitoring	Aus / Off
<b>CIP-Funktionen / CIP Functions</b>	<b>Aus / Off</b>
<b>Alarm Relais / Alarm Relay</b>	
Bei Alarm / At alarm	Relais abgefallen / Relay inactive
Referenztemperatur / Reference temperature	20 °C
Temperatur Einheit / Temperature unit	Celsius

**Parameter CIP-Bereiche / Parameters CIP circuit**

<b>Temperatur Stromausgang / Temperature current output</b>	
Null / Zero	4 mA = 0 °C
SPAN / Full	20 mA = 100 °C
<b>Messart / Measuring mode</b>	<b>Leitfähigkeit / Conductivity</b>
<b>Leitfähigkeit Stromausgang / Conductivity current output</b>	
Null / Zero	4 mA = 0 mS/cm
SPAN / Full	20 mA = 200 mS/cm
<b>Temperaturkoeffizient / TC-value</b>	<b>2.00 %/K</b>

**Kalibrierung / Calibration:**

<b>Armaturfaktor / armature factor</b>	<b>0.980</b>
--	--------------

**Profibus\_DP V1:**

<b>Adresse / Address</b>	<b>3</b>
--------------------------	----------

**Grundgerät / Basic device**

- Leitfähigkeits-Messbereich kalibriert / Cali. current output conductivity
- Temperatur kalibriert / Cali. Current output temperature
- Gerät geprüft / Device checked

**Modifikation / Modification**

Date  
31.05.22  
Signature

Date  
\_\_\_\_\_  
Signature

LMIT09 wallmounting 5m clamping conductivity transmitter  
PN: 189202  
Supply voltage: 24V AC/DC  
Fuse: T0.4 A  
Protection class: IP 67  
Device No.: 4009  
Prod. code: 492380 / 321 22 / 1013



ECOLAB Engineering GmbH  
P.O. Box 1164  
D-83309 Siegedorf



LMIT09 / S209

Software Version: 14

**Werkseinstellung / Factory setting**

**Konfiguration / Configuration**

<b>Sprache / Language</b>	<b>Deutsch</b>
<b>Stromausgang Leitfähigkeit / Current output conductivity</b>	
Bereich / Range	4 – 20 mA
Dämpfung / Stability	Aus / Off
Alarmstrom / Alarm level	0.0 mA
Überwachung / Monitoring	Aus / Off
<b>Stromausgang Temperatur / Current output Temperature</b>	
Bereich / Range	4 – 20 mA
Dämpfung / Stability	Aus / Off
Alarmstrom / Alarm level	0.0 mA
Überwachung / Monitoring	Aus / Off
<b>CIP-Funktionen / CIP Functions</b>	<b>Aus / Off</b>
<b>Alarm Relais / Alarm Relay</b>	
Bei Alarm / At alarm	Relais abgefallen / Relay inactive
Referenztemperatur / Reference temperature	20 °C
Temperatur Einheit / Temperature unit	Celsius

**Parameter CIP-Bereiche / Parameters CIP circuit**

<b>Temperatur Stromausgang / Temperature current output</b>	
Null / Zero	4 mA = 0 °C
SPAN / Full	20 mA = 100 °C
<b>Messart / Measuring mode</b>	<b>Leitfähigkeit / Conductivity</b>
<b>Leitfähigkeit Stromausgang / Conductivity current output</b>	
Null / Zero	4 mA = 0 mS/cm
SPAN / Full	20 mA = 200 mS/cm
<b>Temperaturkoeffizient / TC-value</b>	<b>2.00 %/K</b>

**Kalibrierung / Calibration:**

<b>Armaturfaktor / armature factor</b>	<b>0.980</b>
--	--------------


**Profibus\_DP1:**

<b>Adresse / Address</b>	<b>3</b>
--------------------------	----------

**Grundgerät / Basic device**

- Leitfähigkeits-Messbereich kalibriert / Cali. current output conductivity
- Temperatur kalibriert / Cali. Current output temperature
- Gerät geprüft / Device checked

**Modifikation / Modification**

Date  
31.05.22  
Signature 

Date  
\_\_\_\_\_  
Signature  
\_\_\_\_\_

LMIT09 wallmounting 5m clamping conductivity transmitter

PN: 189202

Supply voltage:

24V AC/DC

Fuse:

T0.4 A

Protection class:

IP 67

Device No.:

4010

Prod. code:

492380 / 321 22 / 1014



ECOLAB Engineering GmbH  
P.O. Box 1164  
D-83309 Siegedorf



LMIT09 / S209

Software Version: 14

**Werkseinstellung / Factory setting**

**Konfiguration / Configuration**

<b>Sprache / Language</b>	<b>Deutsch</b>
<b>Stromausgang Leitfähigkeit / Current output conductivity</b>	
Bereich / Range	4 – 20 mA
Dämpfung / Stability	Aus / Off
Alarmstrom / Alarm level	0.0 mA
Überwachung / Monitoring	Aus / Off
<b>Stromausgang Temperatur / Current output Temperature</b>	
Bereich / Range	4 – 20 mA
Dämpfung / Stability	Aus / Off
Alarmstrom / Alarm level	0.0 mA
Überwachung / Monitoring	Aus / Off
<b>CIP-Funktionen / CIP Functions</b>	<b>Aus / Off</b>
<b>Alarm Relais / Alarm Relay</b>	
Bei Alarm / At alarm	Relais abgefallen / Relay inactive
Referenztemperatur / Reference temperature	20 °C
Temperatur Einheit / Temperature unit	Celsius

**Parameter CIP-Bereiche / Parameters CIP circuit**

<b>Temperatur Stromausgang / Temperature current output</b>	
Null / Zero	4 mA = 0 °C
SPAN / Full	20 mA = 100 °C
<b>Messart / Measuring mode</b>	<b>Leitfähigkeit / Conductivity</b>
<b>Leitfähigkeit Stromausgang / Conductivity current output</b>	
Null / Zero	4 mA = 0 mS/cm
SPAN / Full	20 mA = 200 mS/cm
<b>Temperaturkoeffizient / TC-value</b>	<b>2.00 %/K</b>

**Kalibrierung / Calibration:**

<b>Armaturfaktor / armature factor</b>	<b>0.980</b>
--	--------------

**Profibus\_DP1:**

<b>Adresse / Address</b>	<b>3</b>
--------------------------	----------

**Grundgerät / Basic device**

- Leitfähigkeits-Messbereich kalibriert / Cali. current output conductivity
- Temperatur kalibriert / Cali. Current output temperature
- Gerät geprüft / Device checked

**Modifikation / Modification**

Date  
31.05.22  
Signature

Date  
\_\_\_\_\_  
Signature  
\_\_\_\_\_

LMIT09 wallmounting 5m clamping conductivity transmitter

PN: 189202

Supply voltage:

Fuse:

Protection class:

Device No.:

Prod. code:

24V AC/DC

T0.4 A

IP 67

4011

492380 / 321 22 / 1015

ECOLAB Engineering GmbH  
P.O. Box 1164  
D-83309 Blegendorf



Software Version: 14

**Werkseinstellung / Factory setting**

**Konfiguration / Configuration**

<b>Sprache / Language</b>	<b>Deutsch</b>
<b>Stromausgang Leitfähigkeit / Current output conductivity</b>	
Bereich / Range	4 – 20 mA
Dämpfung / Stability	Aus / Off
Alarmstrom / Alarm level	0.0 mA
Überwachung / Monitoring	Aus / Off
<b>Stromausgang Temperatur / Current output Temperature</b>	
Bereich / Range	4 – 20 mA
Dämpfung / Stability	Aus / Off
Alarmstrom / Alarm level	0.0 mA
Überwachung / Monitoring	Aus / Off
<b>CIP-Funktionen / CIP Functions</b>	<b>Aus / Off</b>
<b>Alarm Relais / Alarm Relay</b>	
Bei Alarm / At alarm	Relais abgefallen / Relay inactive
Referenztemperatur / Reference temperature	20 °C
Temperatur Einheit / Temperature unit	Celsius

**Parameter CIP-Bereiche / Parameters CIP circuit**

<b>Temperatur Stromausgang / Temperature current output</b>	
Null / Zero	4 mA = 0 °C
SPAN / Full	20 mA = 100 °C
<b>Messart / Measuring mode</b>	<b>Leitfähigkeit / Conductivity</b>
<b>Leitfähigkeit Stromausgang / Conductivity current output</b>	
Null / Zero	4 mA = 0 mS/cm
SPAN / Full	20 mA = 200 mS/cm
<b>Temperaturkoeffizient / TC-value</b>	<b>2.00 %/K</b>

**Kalibrierung / Calibration:**

<b>Armaturfaktor / armature factor</b>	<b>0.980</b>
--	--------------


**Profibus\_DP1:**

<b>Adresse / Address</b>	<b>3</b>
--------------------------	----------

**Grundgerät / Basic device**

- Leitfähigkeits-Messbereich kalibriert / Cali. current output conductivity
- Temperatur kalibriert / Cali. Current output temperature
- Gerät geprüft / Device checked

**Modifikation / Modification**

Date  
31.05.22  
Signature 

Date  
\_\_\_\_\_  
Signature  
\_\_\_\_\_

LMIT09 wallmounting 5m clamping conductivity transmitter

PN: 189202

Supply voltage:

24V AC/DC

Fuse:

T0.4 A

Protection class:

IP 67

Device No.:

4012

Prod. code:

492380 / 321 22 / 1016



ECOLAB Engineering GmbH  
P.O. Box 1164  
D-83309 Siegedorf





Software Version: 14

**Werkseinstellung / Factory setting**

**Konfiguration / Configuration**

<b>Sprache / Language</b>	<b>Deutsch</b>
<b>Stromausgang Leitfähigkeit / Current output conductivity</b>	
Bereich / Range	4 – 20 mA
Dämpfung / Stability	Aus / Off
Alarmstrom / Alarm level	0.0 mA
Überwachung / Monitoring	Aus / Off
<b>Stromausgang Temperatur / Current output Temperature</b>	
Bereich / Range	4 – 20 mA
Dämpfung / Stability	Aus / Off
Alarmstrom / Alarm level	0.0 mA
Überwachung / Monitoring	Aus / Off
<b>CIP-Funktionen / CIP Functions</b>	<b>Aus / Off</b>
<b>Alarm Relais / Alarm Relay</b>	
Bei Alarm / At alarm	Relais abgefallen / Relay inactive
Referenztemperatur / Reference temperature	20 °C
Temperatur Einheit / Temperature unit	Celsius

**Parameter CIP-Bereiche / Parameters CIP circuit**

<b>Temperatur Stromausgang / Temperature current output</b>	
Null / Zero	4 mA = 0 °C
SPAN / Full	20 mA = 100 °C
<b>Messart / Measuring mode</b>	<b>Leitfähigkeit / Conductivity</b>
<b>Leitfähigkeit Stromausgang / Conductivity current output</b>	
Null / Zero	4 mA = 0 mS/cm
SPAN / Full	20 mA = 200 mS/cm
<b>Temperaturkoeffizient / TC-value</b>	<b>2.00 %/K</b>

**Kalibrierung / Calibration:**

<b>Armaturfaktor / armature factor</b>	<b>0.980</b>
--	--------------

**Profibus\_DP1:**

<b>Adresse / Address</b>	<b>3</b>
--------------------------	----------

**Grundgerät / Basic device**

- Leitfähigkeits-Messbereich kalibriert / Cali. current output conductivity
- Temperatur kalibriert / Cali. Current output temperature
- Gerät geprüft / Device checked

**Modifikation / Modification**

Date

31.05.22

Signature



Date

Signature

LMIT09 wallmounting 5m clamping conductivity transmitter

PN: 189202

Supply voltage:

24V AC/DC

Fuse:

T0,4 A

Protection class:

IP 67

Device No.:

4013

Prod. code:

492380 / 321 22 / 1017



ECOLAB Engineering GmbH  
P.O. Box 1164  
D-83309 Siegedorf



Software Version: 14

**Werkseinstellung / Factory setting**

**Konfiguration / Configuration**

<b>Sprache / Language</b>	<b>Deutsch</b>
<b>Stromausgang Leitfähigkeit / Current output conductivity</b>	
Bereich / Range	4 – 20 mA
Dämpfung / Stability	Aus / Off
Alarmstrom / Alarm level	0.0 mA
Überwachung / Monitoring	Aus / Off
<b>Stromausgang Temperatur / Current output Temperature</b>	
Bereich / Range	4 – 20 mA
Dämpfung / Stability	Aus / Off
Alarmstrom / Alarm level	0.0 mA
Überwachung / Monitoring	Aus / Off
<b>CIP-Funktionen / CIP Functions</b>	<b>Aus / Off</b>
<b>Alarm Relais / Alarm Relay</b>	
Bei Alarm / At alarm	Relais abgefallen / Relay inactive
Referenztemperatur / Reference temperature	20 °C
Temperatur Einheit / Temperature unit	Celsius

**Parameter CIP-Bereiche / Parameters CIP circuit**

<b>Temperatur Stromausgang / Temperature current output</b>	
Null / Zero	4 mA = 0 °C
SPAN / Full	20 mA = 100 °C
<b>Messart / Measuring mode</b>	<b>Leitfähigkeit / Conductivity</b>
<b>Leitfähigkeit Stromausgang / Conductivity current output</b>	
Null / Zero	4 mA = 0 mS/cm
SPAN / Full	20 mA = 200 mS/cm
<b>Temperaturkoeffizient / TC-value</b>	<b>2.00 %/K</b>

**Kalibrierung / Calibration:**

<b>Armaturfaktor / armature factor</b>	<b>0.980</b>
--	--------------

**Profibus\_DP1:**

<b>Adresse / Address</b>	<b>3</b>
--------------------------	----------

**Grundgerät / Basic device**

- Leitfähigkeits-Messbereich kalibriert / Cali. current output conductivity
- Temperatur kalibriert / Cali. Current output temperature
- Gerät geprüft / Device checked

**Modifikation / Modification**

Date

31.05.22

Signature

*[Handwritten Signature]*

Date

Signature

LMIT09 wallmounting 5m clampng conductivity transmitter

PN: 189202

Supply voltage:

24V AC/DC

Fuse:

T0,4 A

Protection class:

IP 67

Device No.:

4014

Prod. code:

492380 / 321 22 / 1018



ECOLAB Engineering GmbH  
P.O. Box 1164  
D-83309 Siegedorf



LMIT09 / S209

Software Version: 14

**Werkseinstellung / Factory setting**

**Konfiguration / Configuration**

<b>Sprache / Language</b>	<b>Deutsch</b>
<b>Stromausgang Leitfähigkeit / Current output conductivity</b>	
Bereich / Range	4 – 20 mA
Dämpfung / Stability	Aus / Off
Alarmstrom / Alarm level	0.0 mA
Überwachung / Monitoring	Aus / Off
<b>Stromausgang Temperatur / Current output Temperature</b>	
Bereich / Range	4 – 20 mA
Dämpfung / Stability	Aus / Off
Alarmstrom / Alarm level	0.0 mA
Überwachung / Monitoring	Aus / Off
<b>CIP-Funktionen / CIP Functions</b>	<b>Aus / Off</b>
<b>Alarm Relais / Alarm Relay</b>	
Bei Alarm / At alarm	Relais abgefallen / Relay inactive
Referenztemperatur / Reference temperature	20 °C
Temperatur Einheit / Temperature unit	Celsius

**Parameter CIP-Bereiche / Parameters CIP circuit**

<b>Temperatur Stromausgang / Temperature current output</b>	
Null / Zero	4 mA = 0 °C
SPAN / Full	20 mA = 100 °C
<b>Messart / Measuring mode</b>	<b>Leitfähigkeit / Conductivity</b>
<b>Leitfähigkeit Stromausgang / Conductivity current output</b>	
Null / Zero	4 mA = 0 mS/cm
SPAN / Full	20 mA = 200 mS/cm
<b>Temperaturkoeffizient / TC-value</b>	<b>2.00 %/K</b>

**Kalibrierung / Calibration:**

<b>Armaturfaktor / armature factor</b>	<b>0.980</b>
--	--------------

**Profibus\_DP1:**

<b>Adresse / Address</b>	<b>3</b>
--------------------------	----------

**Grundgerät / Basic device**

- Leitfähigkeits-Messbereich kalibriert / Cali. current output conductivity
- Temperatur kalibriert / Cali. Current output temperature
- Gerät geprüft / Device checked

**Modifikation / Modification**

Date  
31.05.22  
Signature 

Date  
\_\_\_\_\_  
Signature  
\_\_\_\_\_

LMIT09 wallmounting 5m clamping conductivity transmitter  
PN: 189202  
Supply voltage: 24V AC/DC  
Fuse: T0,4 A  
Protection class: IP 67  
Device No.: 4015  
Prod. code: 492380 / 321 22 / 1019



ECOLAB Engineering GmbH  
P.O. Box 1164  
D-83309 Siegsdorf



Software Version: 14

**Werkseinstellung / Factory setting**

**Konfiguration / Configuration**

<b>Sprache / Language</b>	<b>Deutsch</b>
<b>Stromausgang Leitfähigkeit / Current output conductivity</b>	
Bereich / Range	4 – 20 mA
Dämpfung / Stability	Aus / Off
Alarmstrom / Alarm level	0.0 mA
Überwachung / Monitoring	Aus / Off
<b>Stromausgang Temperatur / Current output Temperature</b>	
Bereich / Range	4 – 20 mA
Dämpfung / Stability	Aus / Off
Alarmstrom / Alarm level	0.0 mA
Überwachung / Monitoring	Aus / Off
<b>CIP-Funktionen / CIP Functions</b>	<b>Aus / Off</b>
<b>Alarm Relais / Alarm Relay</b>	
Bei Alarm / At alarm	Relais abgefallen / Relay inactive
Referenztemperatur / Reference temperature	20 °C
Temperatur Einheit / Temperature unit	Celsius

**Parameter CIP-Bereiche / Parameters CIP circuit**

<b>Temperatur Stromausgang / Temperature current output</b>	
Null / Zero	4 mA = 0 °C
SPAN / Full	20 mA = 100 °C
<b>Messart / Measuring mode</b>	<b>Leitfähigkeit / Conductivity</b>
<b>Leitfähigkeit Stromausgang / Conductivity current output</b>	
Null / Zero	4 mA = 0 mS/cm
SPAN / Full	20 mA = 200 mS/cm
<b>Temperaturkoeffizient / TC-value</b>	<b>2.00 %/K</b>

**Kalibrierung / Calibration:**

<b>Armaturfaktor / armature factor</b>	<b>0.980</b>
--	--------------

**Profibus\_DP1:**

<b>Adresse / Address</b>	<b>3</b>
--------------------------	----------

**Grundgerät / Basic device**

- Leitfähigkeits-Messbereich kalibriert / Cali. current output conductivity
- Temperatur kalibriert / Cali. Current output temperature
- Gerät geprüft / Device checked

**Modifikation / Modification**

Date

31.05.22

Signature



Date

Signature

LMIT09 wallmounting 5m clamping conductivity transmitter

PN: 189202

Supply voltage:

24V AC/DC

Fuse:

T0,4 A

Protection class:

IP 67

Device No.:

4016

Prod. code:

492380 / 321 22 / 1020



ECOLAB Engineering GmbH  
P.O. Box 1164  
D-83309 Siegedorf

